

बजट का सार

BUDGET AT A GLANCE

2017-2018

बजट के सार में बजट अनुमानों को स्थूल समूहों में बांट कर परिलक्षित किया जाता है ताकि बजट को आसानी से समझा जा सके। यह दस्तावेज प्राप्तियों एवं व्यय के साथ-साथ राजकोषीय घाटे, राजस्व घाटे, प्रभावी राजस्व घाटे एवं प्राथमिक घाटे को दर्शाता है। इस दस्तावेज में प्राप्तियों के स्रोतों और उनके अनुप्रयोगों की उपयुक्त चार्टों और ग्राफों के माध्यम से विस्तृत व्याख्या की जाती है। इसके अतिरिक्त, इस दस्तावेज में राज्यों को किए गए संसाधनों के अंतरण और प्रमुख कार्यक्रमों और स्कीमों पर आवंटन सन्निहित हैं।

2. **राजकोषीय घाटा** राजस्व प्राप्तियों जमा ऋण-भिन्न पूंजी प्राप्तियों तथा कुल व्यय, के बीच का अंतर है। यह सभी स्रोतों से सरकार की कुल उधार संबंधी आवश्यकताओं को दर्शाता है। **राजस्व घाटे** का अर्थ राजस्व प्राप्तियों की तुलना में राजस्व व्यय अधिक होना है। **प्रभावी राजस्व घाटा** राजस्व घाटे तथा पूंजीगत आस्तियों के सृजन के लिए अनुदानों के बीच का अन्तर है। **प्राथमिक घाटे** को ब्याज अदायगियां घटाकर राजकोषीय घाटे द्वारा मापा जाता है।

3. माननीय वित्त मंत्री द्वारा वर्ष 2016-17 के बजट भाषण में बजटीय प्रक्रिया की अति महत्वपूर्ण सुधारात्मक पहल के रूप में घोषणा की गई थी - व्यय बजट में आयोजना और योजना-भिन्न के अंतर का विलय। इसे बजट 2017-18 में क्रियान्वित किया गया है। इस अंतर को समाप्त करने के साथ ही, यह आशा की जाती है कि खर्च करने और परिणामों के बीच का तालमेल सुधरेगा और यह और अधिक समग्र और एकाग्र होगा।

4. बजट 2017-18 एक ओर कृषि, सामाजिक क्षेत्र, अवसंरचना और रोजगार सृजन में निवेश को महत्वपूर्ण रूप से बढ़ाने की सरकार की दृढ़ प्रतिबद्धता और दूसरी ओर साथ ही साथ राजकोषीय सुदृढ़ीकरण के मार्ग पर डटे रहने को दर्शाता है। इसमें राजकोषीय घाटे के 3.2% लक्ष्य के अनुरूप रहते हुए संशोधित अनुमान (2016-17) की तुलना में 1,32,328 करोड़ रुपए की वृद्धि की पुष्टि की गई है।

Budget at a Glance shows Budget Estimates in broad aggregates to facilitate easy understanding. The document shows receipts and expenditure as well as the Fiscal Deficit (FD), Revenue Deficit (RD), Effective Revenue Deficit (ERD), and the Primary Deficit (PD). The document gives an illustrative account of sources of receipts, and their application through suitable charts, and graphs. In addition, the document contains the resource transfer to States and allocations on major programmes and schemes.

2. **Fiscal Deficit** is the difference between the Revenue Receipts plus Non-debt Capital Receipts (NDCR) and the total expenditure. This indicates the total borrowing requirements of Government from all sources. **Revenue Deficit** refers to the excess of revenue expenditure over revenue receipts. **Effective Revenue Deficit** is the difference between Revenue Deficit and grants for creation of capital assets. **Primary Deficit** is measured by Fiscal Deficit less interest payments.

3. A significant reform initiative in the budgeting process, announced by the Finance Minister, in his Budget Speech of 2016-17 was the removal of the Plan and Non-Plan distinction in expenditure budgeting. This has been implemented from the Budget of 2017-18. With the removal of this distinction it is expected that the link between spending and outcomes will improve and become more holistic and focused.

4. Budget 2017-18 reflects Government's firm commitment to substantially boost investment in Agriculture, Social Sector, Infrastructure and Employment Generation on the one hand and simultaneously sticking to the fiscal consolidation path on the other hand. This is substantiated by increase of ₹ 1,32,328 crores over RE (2016-17) while simultaneously conforming to the fiscal deficit target of 3.2%.

(ii)

5. सं.अ. (2016-17) में ₹20,14,407 करोड़ का कुल व्यय ब.अ. (2016-17) से ₹36,347 करोड़ अधिक है। तदनुसार, 2016-17 में 3.5% के राजकोषीय घाटे का लक्ष्य सं.अ. अवस्था में व्यय में कटौती किए बगैर हासिल कर लिया गया है।

6. वर्ष 2015-16 से, करों में राज्यों के हिस्से के अंतरण में भारी उछाल देखी गई। इस प्रवृत्ति को जारी रखते हुए, राज्यों को जाने वाले कुल संसाधन, जिनमें करों में राज्य के हिस्से का अंतरण, अनुदान/ऋण और केंद्रीय प्रायोजित योजनाओं के तहत जारी निधियां शामिल हैं, वे ब.अ. (2017-18) में ₹10,8,5075 करोड़ है, जो सं.अ. (2016-17) की तुलना में ₹94,764 करोड़ का उछाल है और वास्तविक (2015-16) से ₹2,50,592 करोड़ अधिक है। ये तथ्य सरकार के सहकारी संघवाद तथा जब राज्य विकास करते हैं, तब राष्ट्र विकास करता है, के सिद्धान्त में दृढ़ विश्वास के प्रति वचनबद्धता दर्शाते हैं।

5. In RE (2016-17), the total expenditure at ₹ 20,14,407 crore is more than the BE (2016-17) by ₹ 36,347 crore. Accordingly, the Fiscal Deficit target of 3.5% in 2016-2017 has been achieved without reduction in expenditure at the RE stage.

6. Since 2015-16, the devolution of States' share in taxes has witnessed a major jump. Continuing with this trend, the total resources going to States including the devolution of State's share in taxes, Grants/Loans, and releases under Centrally Sponsored Schemes in BE (2017-18) is ₹ 10,85,075 crore, with a jump of ₹ 94,764 crore over RE (2016-17) and ₹ 2,50,592 crore more than the Actual (2015-16). These facts reflect Government's firm commitment to co-operative federalism and strong belief in the principle that the Nation grows when States grow.

बजट का सार Budget at a Glance

(₹ करोड़) (In ₹ crore)

		2015-2016	2016-2017	2016-2017	2017-2018
		वास्तविक	बजट	संशोधित	बजट
		Actuals	अनुमान	अनुमान	अनुमान
			Budget	Revised	Budget
			Estimates	Estimates	Estimates
1. राजस्व प्राप्तियां	1. Revenue Receipts	1195025	1377022	1423562	1515771
2. कर राजस्व (केन्द्र को निवल)	2. Tax Revenue (Net to Centre)	943765	1054101	1088792	1227014
3. कर-भिन्न राजस्व	3. Non-Tax Revenue	251260	322921	334770	288757
4. पूंजी प्राप्तियां¹	4. Capital Receipts¹	595748	601038	590845	630964
5. ऋणों की वसूली	5. Recoveries of Loans	20835	10634	11071	11932
6. अन्य प्राप्तियां	6. Other Receipts	42132	56500	45500	72500
7. उधार और अन्य देयताएं ²	7. Borrowing and Other Liabilities ²	532791	533904	534274	546532
8. कुल प्राप्तियां (1+4)	8. Total Receipts (1+4)	1790783	1978060	2014407	2146735
9. स्कीम व्यय	9. Scheme Expenditure	725114	801966	869847	945078
10. राजस्व खाते पर	10. On Revenue Account	545619	601900	631511	674057
11. पूंजी खाते पर	11. On Capital Account	179495	200066	238336	271021
12. स्कीमों से इतर व्यय (13+15)	12. Expenditure on Other than Schemes (13+15)	1065669	1176094	1144560	1201657
13. राजस्व खाते पर	13. On Revenue Account	992142	1129137	1103049	1162877
14. जिसमें से ब्याज भुगतान	14. of which, Interest Payments	441659	492670	483069	523078
15. पूंजी खाते पर	15. On Capital Account	73527	46957	41511	38780
16. कुल व्यय (9+12)	16. Total Expenditure (9+12)	1790783	1978060	2014407	2146735
17. राजस्व खाते पर (10+13)	17. On Revenue Account (10+13)	1537761	1731037	1734560	1836934
18. जिसमें से, सृजन हेतु सहायता अनुदान पूंजी परिसम्पत्तियों	18. Of which, Grants in Aid for Creation of Capital Assets	131754	166840	171472	195350
19. पूंजी खाते पर (11+15)	19. On Capital Account (11+15)	253022	247023	279847	309801
20. राजस्व घाटा (17-1)	20. Revenue Deficit (17-1)	342736	354015	310998	321163
		(2.5)	(2.3)	(2.1)	(1.9)
21. प्रभावी राजस्व घाटा (20-18)	21. Effective Revenue Deficit (20-18)	210982	187175	139526	125813
		(1.6)	(1.2)	(0.9)	(0.7)
22. राजकोषीय घाटा [16-(1+5+6)]	22. Fiscal Deficit [16-(1+5+6)]	532791	533904	534274	546532
		(3.9)	(3.5)	(3.5)	(3.2)
23. प्राथमिक घाटा (22-14)	23. Primary Deficit (22-14)	91132	41234	51205	23454
		(0.7)	(0.3)	(0.3)	(0.1)

¹ बाजार स्थिरिकरण योजना के अंतर्गत प्राप्तियों को छोड़कर।

² इसमें नकदी शेष में आहरण द्वारा कमी शामिल है।

टिप्पणी : (i) 2016-2017 के संशोधित अनुमानों (₹ 15075429 करोड़) की तुलना में 11.75% की वृद्धि मानते हुए 2017-2018 के बजट अनुमान में सघट बढ़कर ₹ 16847455 करोड़ होने का पूर्वानुमान है।

(ii) इस दस्तावेज में पृथक-पृथक मंदा पूर्णांकन के कारण संभवतः जोड़ से मेल न खाएँ।

(iii) कोष्ठक में दिए गए आंकड़े सघट के प्रतिशत के रूप में हैं।

¹ Excluding receipts under Market Stabilisation Scheme

² Includes drawdown of Cash Balance

Notes:

(i) GDP for BE 2017-2018 has been projected at ₹ 16847455 crore assuming 11.75% growth over the Revised Estimates of 2016-2017 (₹ 15075429 crore).

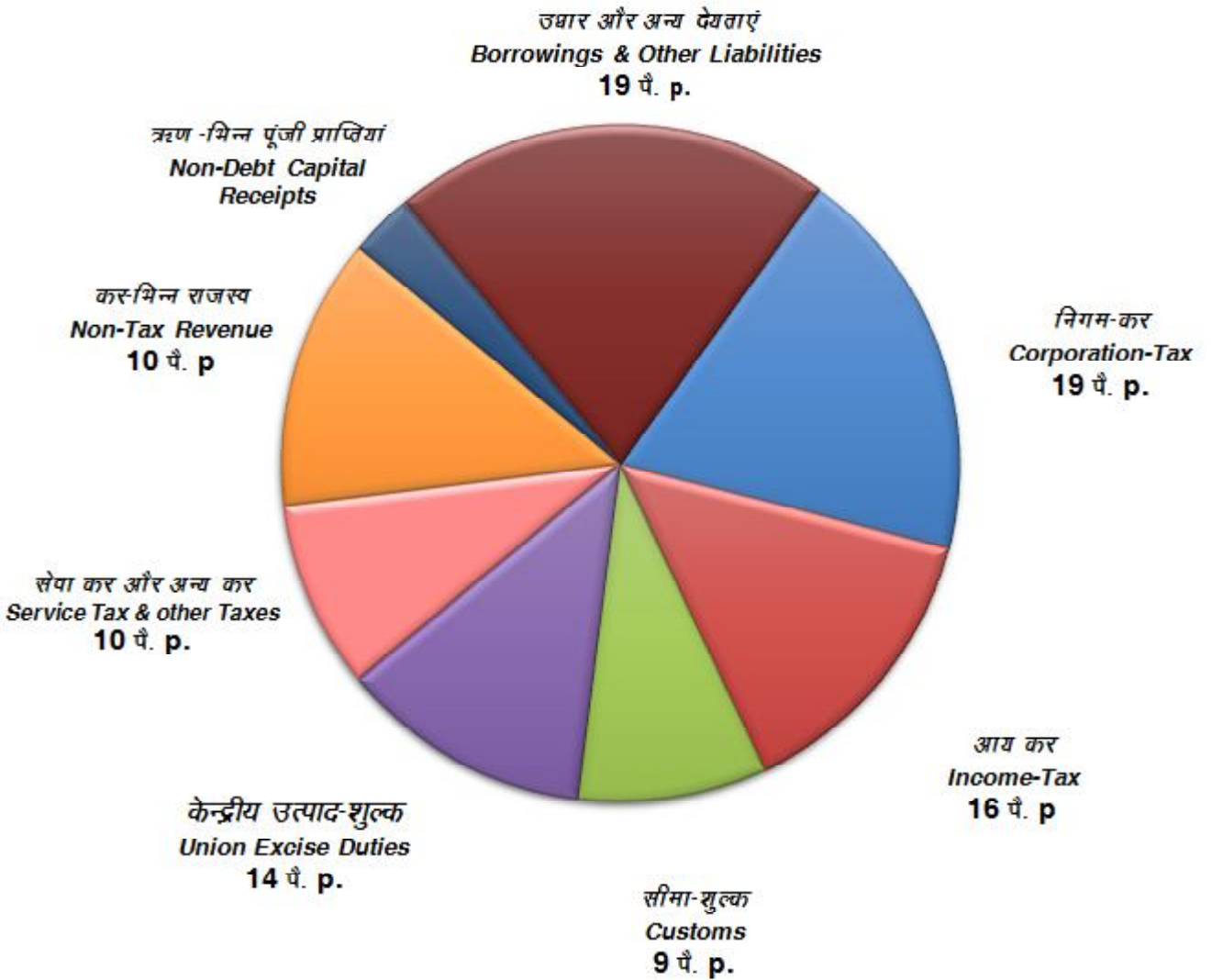
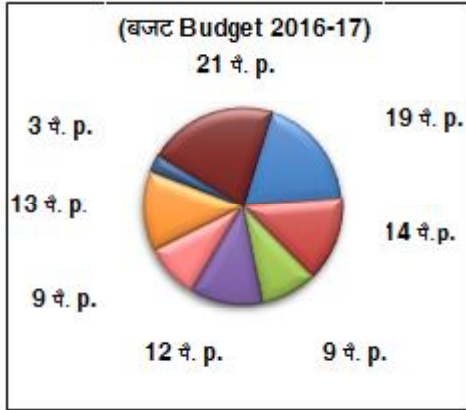
(ii) Individual items in this document may not sum up to the totals due to rounding off

(iii) Figures in parenthesis are as a percentage of GDP



रुपया आता है Rupee Comes From

(बजट Budget 2017-18)



टिप्पणियां:-

1. कुल प्राप्तियों में करों और शुल्कों में राज्यों का हिस्सा शामिल है, जिन्हें पृष्ठ 1 पर सारणी में घटा दिया गया है।
2. आंकड़ों को पूर्णांकित किया गया है।

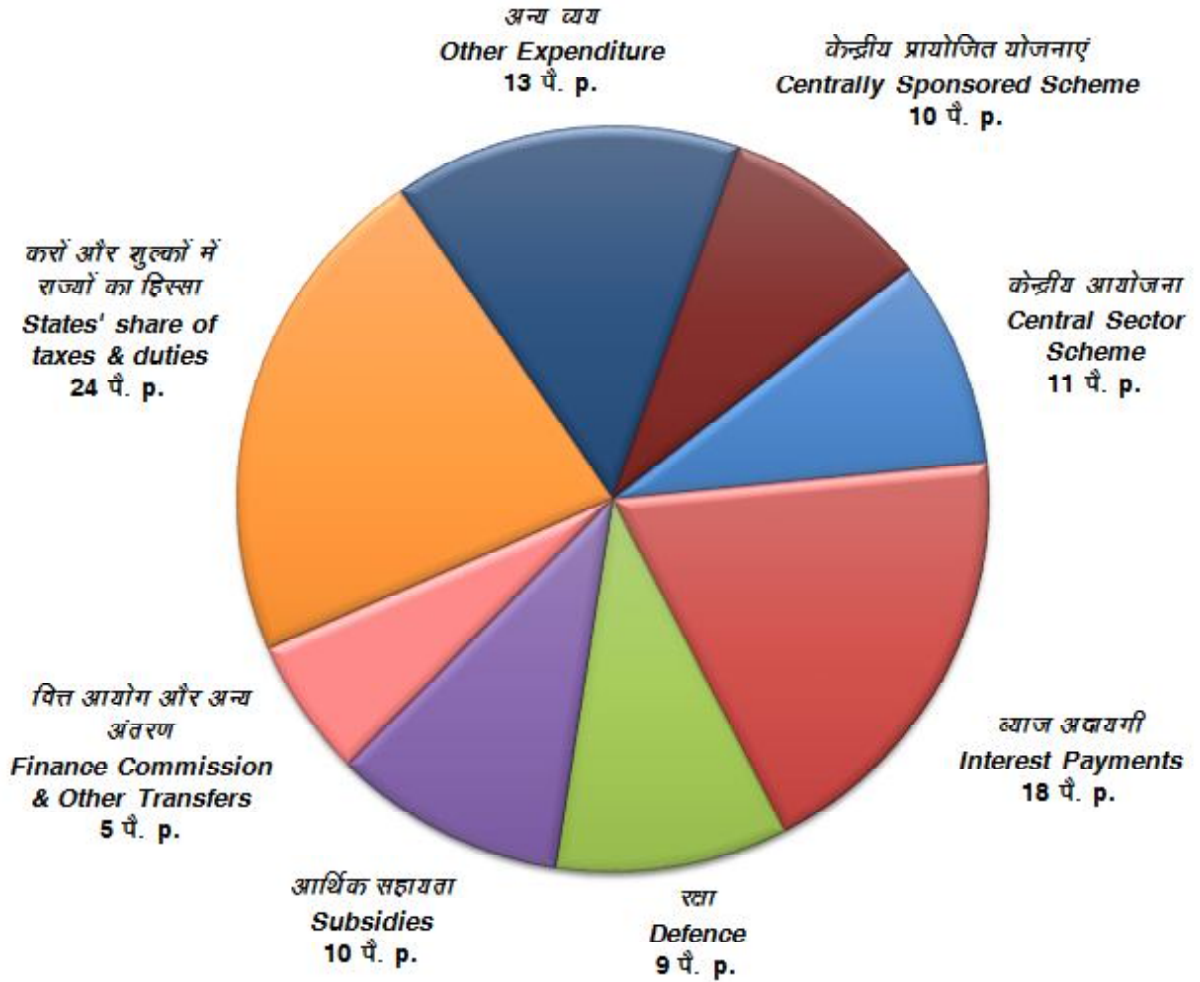
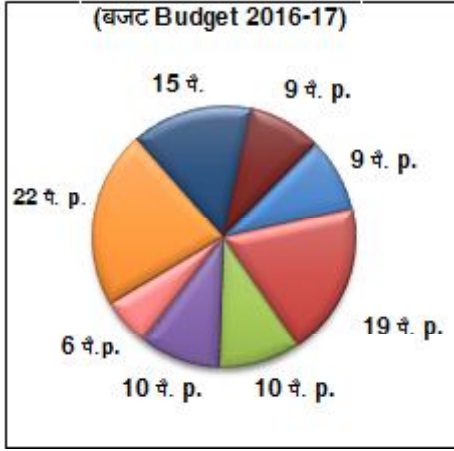
Notes:-

1. Total receipts are inclusive of States' share of taxes and duties which have been netted in the table on page1.
2. Figures have been rounded.



रुपया जाता है Rupee Goes To

(बजट Budget 2017-18)



टिप्पणियां:-

1. कुल प्राप्तियों में करों और शुल्कों में राज्यों का हिस्सा शामिल है, जिन्हें पृष्ठ 1 पर सारणी में घटा दिया गया है।
2. आंकड़ों को पूर्णांकित किया गया है।

Notes:-

1. Total receipts are inclusive of States' share of taxes and duties which have been netted in the table on page 1.
2. Figures have been rounded.

बजट का सार *Debt and Deficit Statistics*

(₹ करोड़) (In ₹ crore)

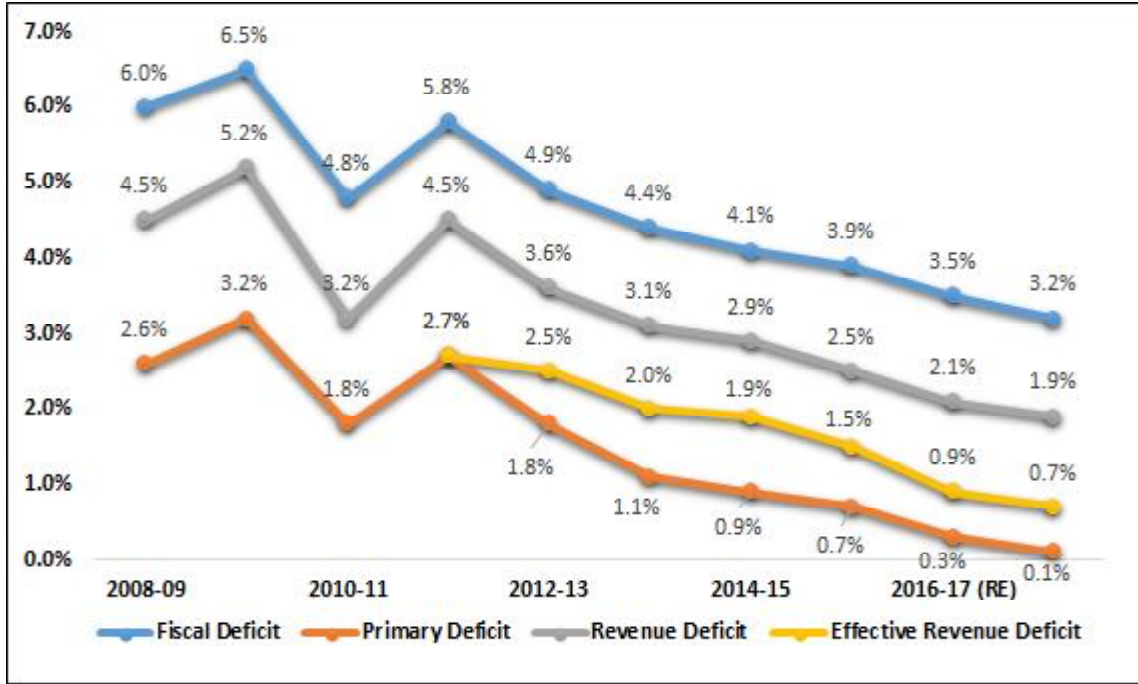
		2015-2016	2016-2017	2016-2017	2017-2018
		वास्तविक	बजट अनुमान	संशोधित अनुमान	बजट अनुमान
		Actuals	Budget Estimates	Revised Estimates	Budget Estimates
1. राजकोषीय घाटा	1. Fiscal Deficit	532791	533904	534274	546532
2. प्राथमिक घाटा	2. Primary Deficit	91132	41234	51205	23454
3. राजस्व घाटा	3. Revenue Deficit	342736	354015	310998	321163
4. प्रभावी राजस्व घाटा	4. Effective Revenue Deficit	210982	187175	139526	125813
राजकोषीय घाटा वित्तपोषण के स्रोत		Sources of Financing Fiscal Deficit			
5. ऋण प्राप्तियां (निवल)	5. Debt Receipts (Net)				
6. उधार	6. Borrowings	454743	441830	365848	350228
7. अल्प बचतों के बदले प्रतिभूतियां	7. Securities Against Small Savings	52465	22108	90377	100157
8. राज्य भविष्य निधियां	8. State Provident Funds	11858	12000	13000	14000
9. अन्य प्राप्तियां (आंतरिक ऋण और लोक लेखा)	9. Other Receipts (Internal Debts and Public Account)	(-) 12202	25677	9948	53513
10. विदेशी ऋण	10. External Debt	12748	19094	14873	15789
11. नकद शेष में आहरण द्वारा कमी	11. Draw Down of Cash Balance	13170	13195	40227	12844
12. कुल जोड़	12. Grand Total	532791	533904	534274	546532

(सघट का प्रतिशत) (as percentage of GDP)

		2015-2016	2016-2017	2016-2017	2017-2018
		वास्तविक	बजट अनुमान	संशोधित अनुमान	बजट अनुमान
		Actuals	Budget Estimates	Revised Estimates	Budget Estimates
1. राजकोषीय घाटा	1. Fiscal Deficit	3.9	3.5	3.5	3.2
2. प्राथमिक घाटा	2. Primary Deficit	0.7	0.3	0.3	0.1
3. राजस्व घाटा	3. Revenue Deficit	2.5	2.3	2.1	1.9
4. प्रभावी राजस्व घाटा	4. Effective Revenue Deficit	1.6	1.2	0.9	0.7
राजकोषीय घाटा वित्तपोषण के स्रोत		Sources of Financing Fiscal Deficit			
5. ऋण प्राप्तियां (निवल)	5. Debt Receipts (Net)				
6. उधार	6. Borrowings	3.4	2.9	2.4	2.1
7. अल्प बचतों के बदले प्रतिभूतियां	7. Securities Against Small Savings	0.4	0.1	0.6	0.6
8. राज्य भविष्य निधियां	8. State Provident Funds	0.1	0.1	0.1	0.1
9. अन्य प्राप्तियां (आंतरिक ऋण और लोक लेखा)	9. Other Receipts (Internal Debts and Public Account)	(-) 0.1	0.2	0.1	0.3
10. विदेशी ऋण	10. External Debt	0.1	0.1	0.1	0.1
11. नकद शेष में आहरण द्वारा कमी	11. Draw Down of Cash Balance	0.1	0.1	0.3	0.1
12. कुल जोड़	12. Grand Total	3.9	3.5	3.5	3.2

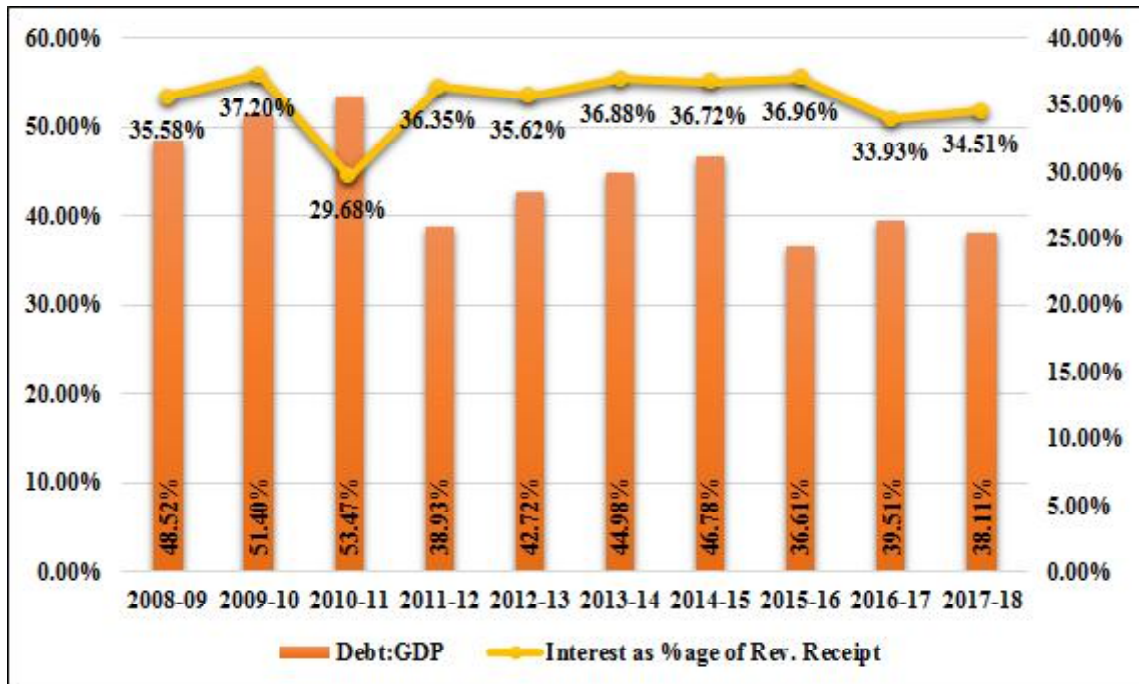
घाटे की प्रवृत्तियां DEFICIT TRENDS

सघर का प्रतिशत (%age of GDP)



ऋण की प्रवृत्तियां DEBT TRENDS

सघर का प्रतिशत (%age of GDP)



राज्यों और विधान मंडल वाले संघ राज्य क्षेत्रों को संसाधनों का अंतरण
**TRANSFER OF RESOURCES TO STATES AND UNION
TERRITORIES WITH LEGISLATURE**

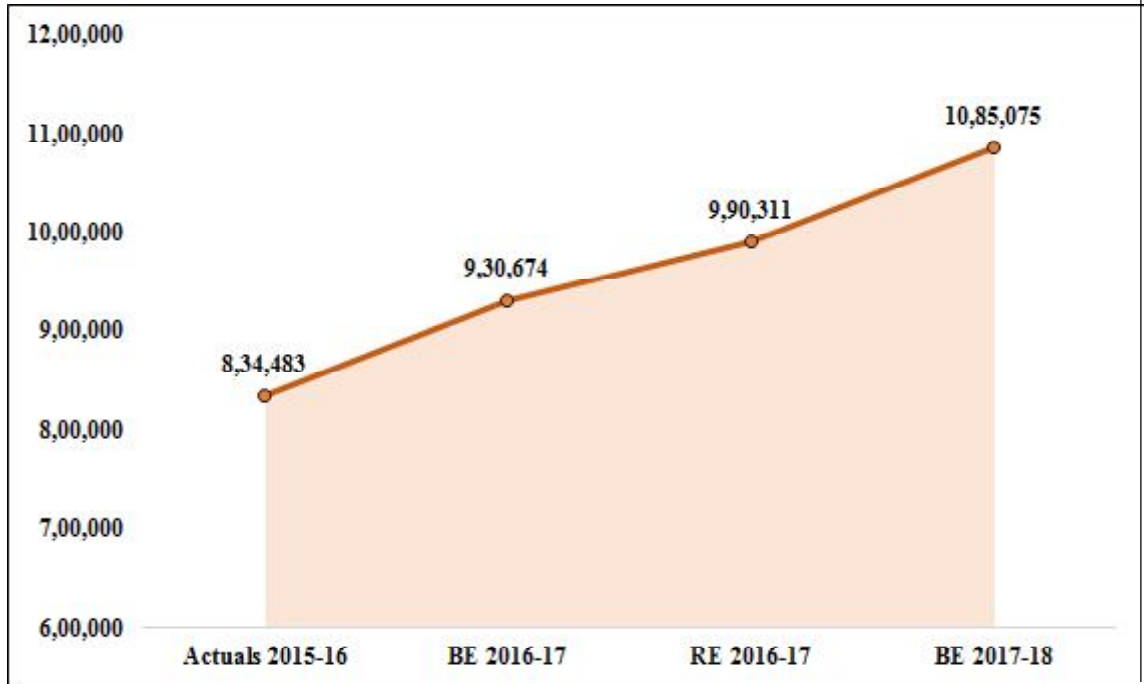
(₹ करोड़) (In ₹ crore)

		2015-2016 वास्तविक Actuals	2016-2017 बजट अनुमान Budget Estimates	2016-2017 संशोधित अनुमान Revised Estimates	2017-18 बजट अनुमान Budget Estimates
I	करों में राज्यों के हिस्से का अंतरण				
I	Devolution of States' share in taxes	506193	570337	608000	674565
II	वित्त आयोग के अनुदाने				
II	Finance Commission Grants	84579	100646	99115	103101
क	ग्रामीण स्थानीय निकायों हेतु अनुदान	19993	33871	33871	39041
ख	शहरी स्थानीय निकायों हेतु अनुदान	6924	14998	14998	17247
ग	एसडीआरएफ हेतु सहायता अनुदान	8756	10470	8938	10993
घ	हस्तआंतरण पश्चात राजस्व घाटा अनुदाने	48905	41308	41308	35820
III	योजना संबंधित अंतरण				
III	Scheme Related Transfers	195051	190436	201363	212466
क	केंद्रीय प्रायोजित योजनाओं के अंतर्गत	175736	175965	182520	202952
ख	केंद्रीय क्षेत्र की योजनाओं के अंतर्गत	2606	4325	8484	8824
ग	अन्य अंतरण	16708	10147	10360	690
IV	अन्य अंतरण				
IV	Other Transfers	43143	35463	44864	48447
क	पूर्वोत्तर परिषद की स्कीमें	604	314	500	500
ख	पूर्वोत्तर क्षेत्र और सिक्किम के लिए संसाधनों का केंद्रीय पूल	604	700	650	701
ग	स्वायत्त परिषदों और संविधान की छठी अनुसूची के अंतर्गत में शामिल क्षेत्रों को अनुदान	...	1000	1	500
घ	संविधान के अनुच्छेद 275(1) के परंतुक के अंतर्गत स्कीमें	1392	1196	1061	1228
ङ	जनजातीय क्षेत्र को विशेष केंद्रीय सहायता	1132	1173	1123	1248
च	अनुसूचित जातियों को विशेष केंद्रीय सहायता	800	780	780	770
छ	विशेष सहायता	10890	9000	11000	11000
ज	एनडीआरएफ से राज्यों को सहायता	12452	6450	8450	10000
झ	विदेशी सहायता प्राप्त परियोजनाएं- अनुदान	2772	2350	3500	4000
ञ	विदेशी सहायता प्राप्त परियोजनाएं- ऋण	12498	12500	17800	18500
V	पूर्वोत्तर राज्यों को अंतरण				
V	Transfer to North Eastern States	378	28472	31422	42499
VI	विधानमंडल वाले संघ राज्य क्षेत्रों (दिल्ली और पुडुचेरी) को कुल अंतरण राज्यों/संघ राज्य क्षेत्र को कुल अंतरण	5139	5320	5547	3996
	VI Total Transfers to UTs with legislature (Delhi and Puducherry)	5139	5320	5547	3996
	Total transfer to States/UTs	834483	930674	990311	1085075



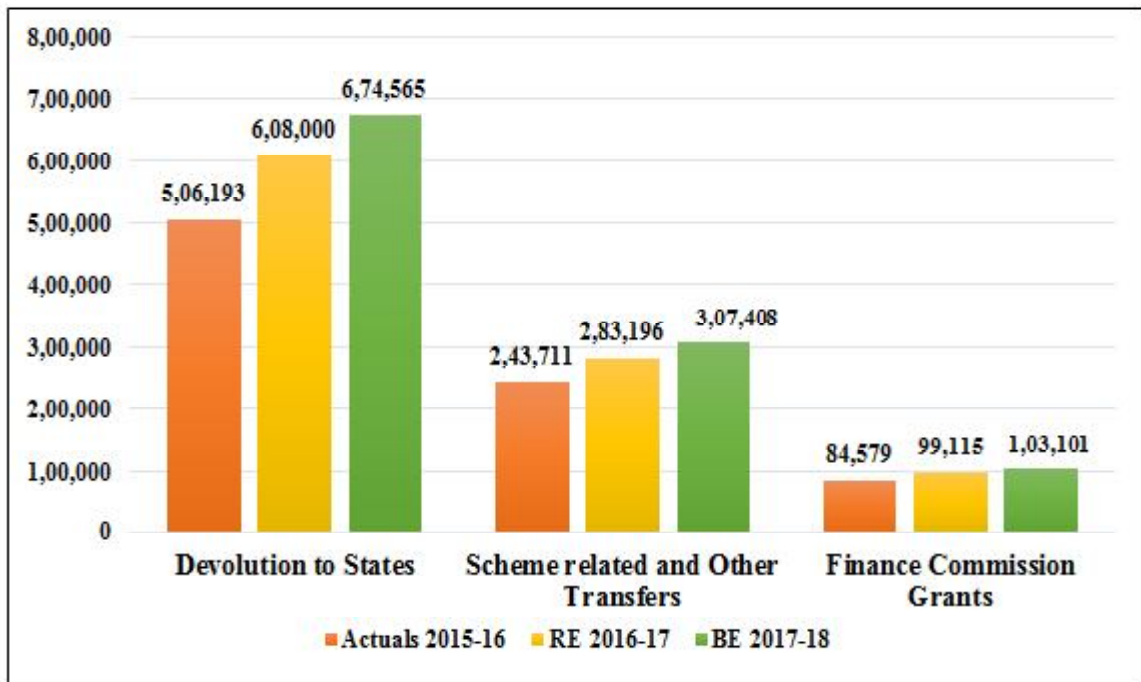
राज्यों और संघ राज्य क्षेत्रों को कुल अंतरण
TOTAL TRANSFERS TO STATES AND UTs

(₹ करोड़) (In ₹ crore)



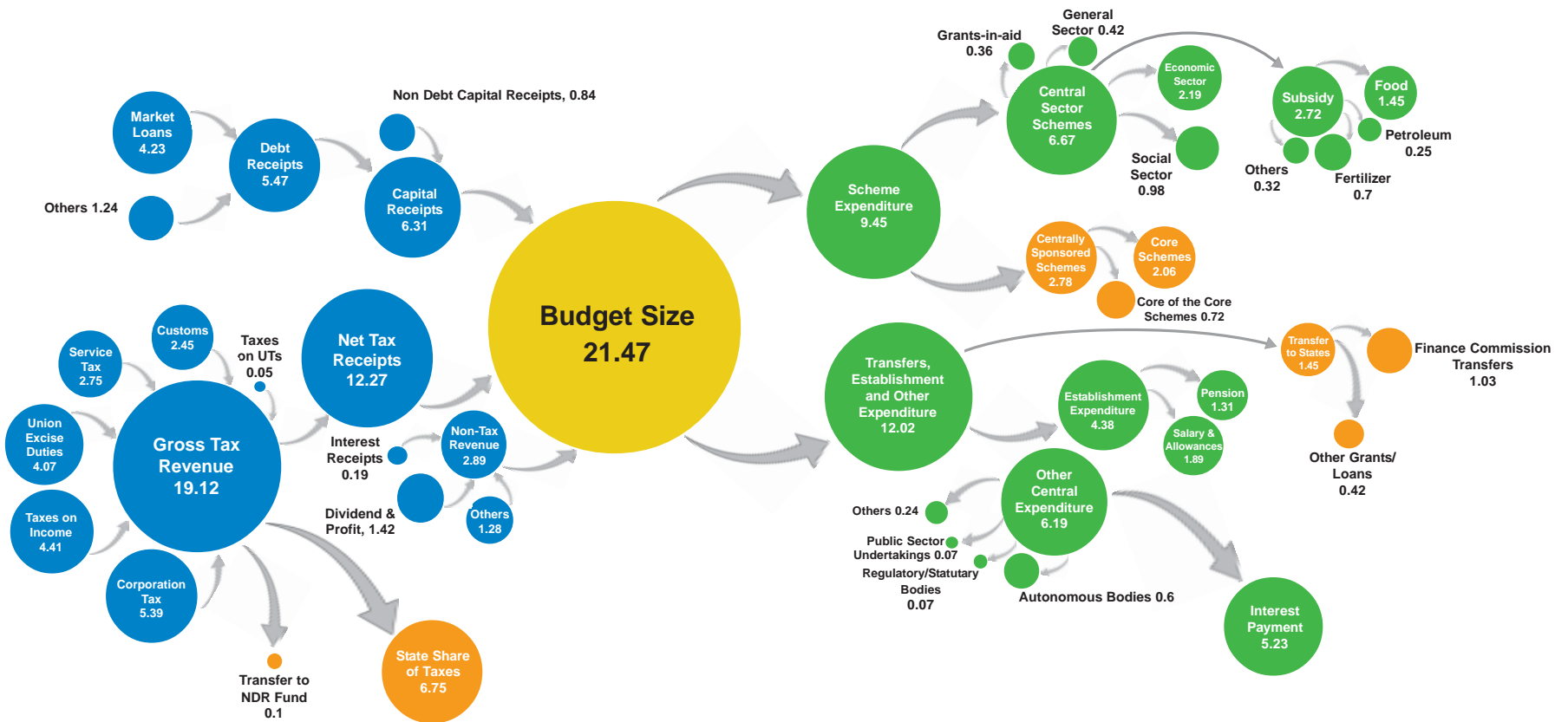
राज्यों और संघ राज्य क्षेत्रों को अंतरण की संरचना
COMPOSITION OF TRANSFERS TO STATES & UTs

(₹ करोड़) (In ₹ crore)



(₹ लाख करोड़ में)
(In ₹ lakh crore)

बजट की रूपरेखा BUDGET PROFILE



प्राप्तियां Receipts

(₹ करोड़) (In ₹ crore)

		2015-2016 वास्तविक Actuals	2016-2017 बजट अनुमान Budget Estimates	2016-2017 संशोधित अनुमान Revised Estimates	2017-18 बजट अनुमान Budget Estimates
राजस्व प्राप्तियां	REVENUE RECEIPTS				
1. कर राजस्व	1. Tax Revenue				
सकल कर-राजस्व	Gross Tax Revenue	1455648	1630888	1703243	1911579
निगम कर	Corporation Tax	453228	493924	493923	538745
आय पर कर	Taxes on Income	287637	353174	353174	441255
धन कर	Wealth Tax	1080
सीमा शुल्क	Customs	210338	230000	217000	245000
केन्द्रीय उत्पाद शुल्क	Union Excise Duties	288073	318669	387369	406900
सेवा कर	Service Tax	211414	231000	247500	275000
संघ राज्य क्षेत्रों के कर	Taxes on Union Territories	3878	4121	4277	4679
घटाइए -राष्ट्रीय आपदा आकस्मिकता निधि/राष्ट्रीय आपदा अनुक्रिया निधि को अंतरित एनसीसीडी	Less - NCCD transferred to the NCCF/NDRF	5690	6450	6450	10000
घटाइए-राज्यों का हिस्सा	Less - State's share	506193	570337	608000	674565
1क केंद्र का निवल कर राजस्व	1a Centre's Net Tax Revenue	943765	1054101	1088793	1227014
2. कर-भिन्न राजस्व	2. Non-Tax Revenue	251260	322921	334770	288757
ब्याज प्राप्तियां	Interest receipts	25378	29621	18149	19021
लाभांश और लाभ	Dividend and Profits	112127	123780	153222	142430
विदेशी अनुदान	External Grants	1881	2862	2882	3060
अन्य कर-भिन्न राजस्व	Other Non Tax Revenue	110336	165319	159115	122728
संघ राज्य क्षेत्रों की प्राप्तियां	Receipts of Union Territories	1538	1339	1402	1518
कुल राजस्व प्राप्तियां (1क+2)	Total Revenue Receipts(1a + 2)	1195025	1377022	1423563	1515771
3. पूंजी प्राप्तियां	3. Capital Receipts				
क. ऋण-भिन्न प्राप्तियां	A. Non-debt Receipts				
(i) ऋणों और अग्रिमों की वसूलियां@	(i) Recoveries of loans and advances@	20835	10634	11071	11933
(ii) विविध पूंजी प्राप्तियां	(ii) Miscellaneous Capital Receipts	42132	56500	45500	72500
ख. ऋण प्राप्तियां	B. Debt Receipts*	532791	533904	534273	546531
जोड़ पूंजीगत प्राप्तियां (क+ख)	Total Capital Receipts (A+B)	595758	601038	590844	630965
जोड़ प्राप्तियां (1क+2+3)	Total Receipts (1a+2+3)	1790783	1978060	2014407	2146735
4. नकदी शेष में आहरण द्वारा कमी	4. DRAW-DOWN OF CASH BALANCE	13170	13195	40227	12844
एमएसएस के अन्तर्गत प्राप्तियां (निवल)	Receipts under MSS (Net)	...	20000

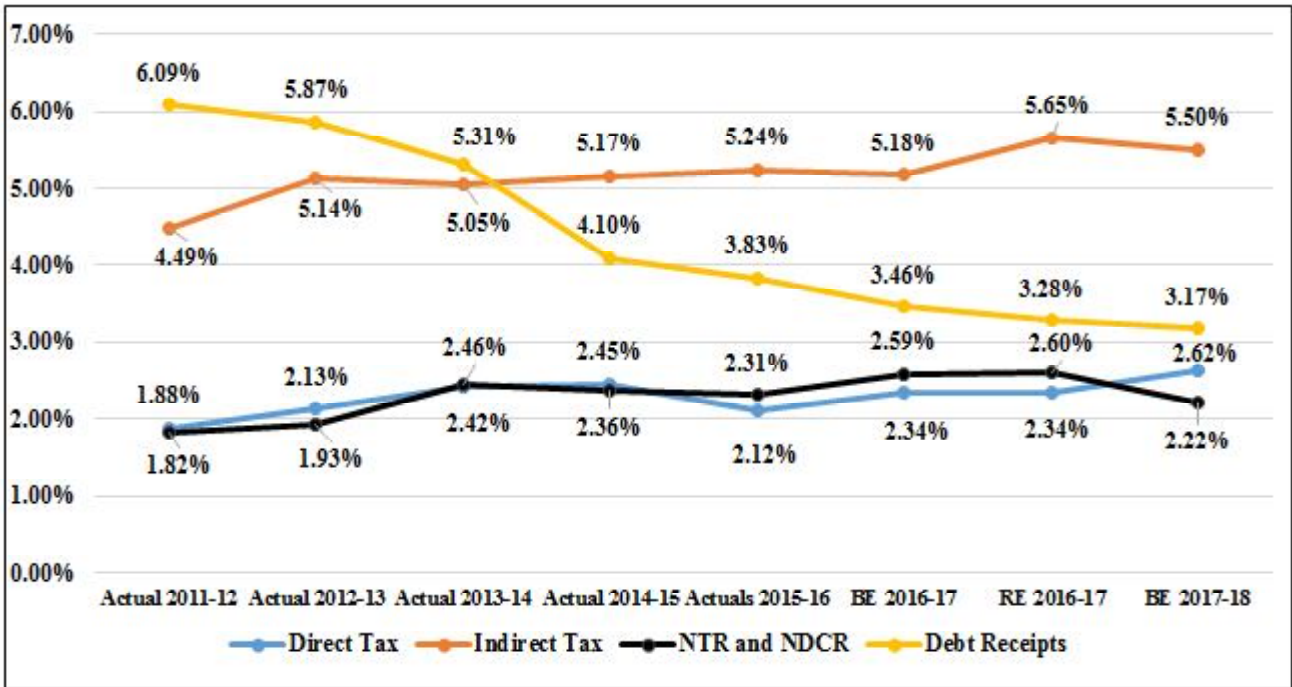
@ राज्यों से अल्पावधिक ऋणों और अग्रिमों तथा सरकारी कर्मचारियों, आदि को दिए गए ऋणों की वसूलियों को छोड़कर
* प्राप्तियां वापसी अदायगियां घटाकर हैं।

@ excludes recoveries of short-term loans and advances from States, loans to Government servants, etc.

* The receipts are net of repayments and do not include receipts under Market Stabilisation Scheme.

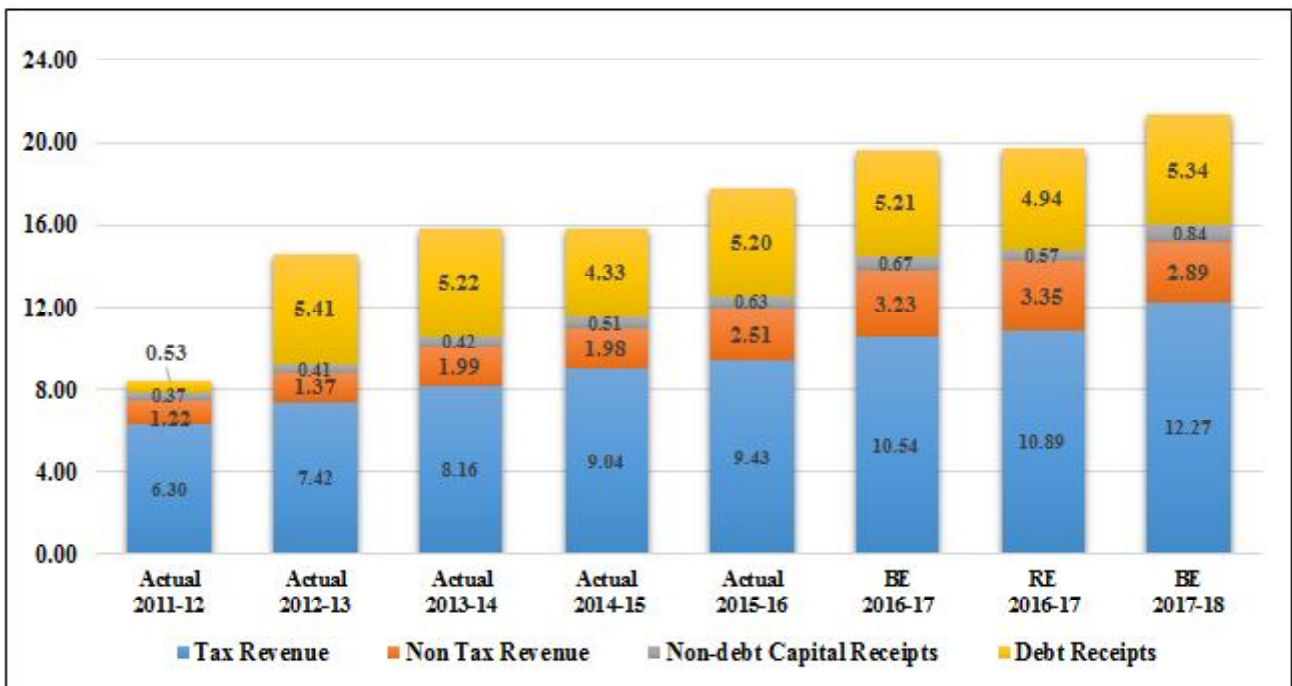
प्राप्तियों में रुझान TREND IN RECEIPTS

सघट का प्रतिशत (%age of GDP)



केंद्र की निवल प्राप्तियां NET RECEIPTS OF THE CENTRE

(₹ लाख करोड़) (In ₹ lakh crore)



भारत सरकार का व्यय *Expenditure of Government of India*

(₹ करोड़) (In ₹ crore)

		2015-2016	2016-2017	2016-2017	2017-18
		वास्तविक	बजट	संशोधित	बजट
		Actuals	अनुमान Budget Estimates	अनुमान Revised Estimates	अनुमान Budget Estimates
क. केंद्र का व्यय	A. Centre's Expenditure				
I केंद्र का स्थापना व्यय	I Establishment Expenditure of Centre	334870	389855	406711	437538
II केंद्रीय क्षेत्र की योजनाएं/ परियोजनाएं	II Central Sector Schemes/ Projects	521374	570066	624411	666644
III केंद्रीय क्षेत्र का अन्य व्यय	III Other Central Sector Expenditure	592909	641121	585589	619225
क. सांविधिक और विनियामक निकाय	a. Statutory and Regulatory Bodies	5818	6124	6196	6482
ख. स्वायत्त निकाय	b. Autonomous Bodies	41939	47863	49331	60278
ग. सरकारी क्षेत्र के उद्यम	c. Public Sector Undertakings	9696	5703	8090	4639
घ. सरकारी क्षेत्र के बैंक	d. Public Sector Banks	25000	25000	25000	10000
ङ. वित्तीय संस्थाएं	e. Financial Institutions	1627	1140	1905	4068
च. अन्य	f. Others	508829	555292	495066	533758
ख. केंद्रीय प्रायोजित योजनाएं और अन्य अंतरण	B. Centrally Sponsored Schemes and other Transfers				
IV केंद्रीय प्रायोजित योजनाएं	IV Centrally Sponsored Schemes	203741	231900	245435	278433
V वित्त आयोग के अनुदान	V Finance Commission Grants	84579	100646	99115	103101
VI अन्य अनुदान/ऋण/अंतरण	VI Other Grants/Loans/Transfers	53310	44472	53146	41794
कुल जोड़	Grand Total	1790783	1978060	2014407	2146735

The description of the six categories mentioned above is given below:

उपर्युक्त उल्लिखित छह श्रेणियों का ब्यौरा इस प्रकार है:

- (i) केंद्र के स्थापना व्यय में मंत्रालयों/विभागों का सभी स्थापना संबंधी व्यय शामिल है और इसमें संबंधित तथा अधीनस्थ कार्यालयों का स्थापना व्यय शामिल होगा।
 - (ii) केंद्रीय क्षेत्र की योजनाओं में सभी योजनाएं शामिल हैं जिनका समस्त वित्तपोषण और क्रियान्वयन केंद्रीय एजेंसियों द्वारा किया जाता है।
 - (iii) अन्य केंद्रीय व्यय में सरकारी क्षेत्र के उपक्रमों, स्वायत्त निकायों इत्यादि पर केंद्रीय व्यय के लिए किए गए प्रावधान तथा अन्य व्यय शामिल हैं जिसे योजनाओं की श्रेणी अथवा स्थापना व्यय में शामिल नहीं किया गया है।
 - (iv) केंद्रीय प्रायोजित योजनाओं में मंत्रिमंडल द्वारा 03.08.2016 को यथा-अनुमोदित केंद्रीय प्रायोजित योजनाओं को युक्तिसंगत बनाने संबंधी मुख्य-मंत्रियों के उप-समूह की रिपोर्ट द्वारा यथानिर्णित योजनाएं शामिल होंगी।
 - (v) "राज्यों को अंतरण" शीर्षक की मांग में वित्त आयोग के अंतरण श्रेणी। राज्यों को अन्य अंतरण श्रेणी में राज्य को ऐसे सभी अन्य अंतरण शामिल होंगे जिन्हें संविधान के अनुच्छेद 275(1) के परंतुक के अंतर्गत राष्ट्रीय आपदा राहत कोष, योजनाओं को सहायता के तहत किया गया।
- (i) The **Establishment Expenditures** of the Centre includes all the establishment related expenditure of the Ministries/Departments and includes establishment expenditure on attached and subordinate offices.
 - (ii) The **Central Sector Schemes** includes all schemes which are entirely funded and implemented by the Central Agencies
 - (iii) The **Other Central Expenditure** includes provisions made for the Central expenditure on PSUs, Autonomous Bodies etc. and other expenditure not covered in the category of schemes or establishment expenditure.
 - (iv) The **Centrally Sponsored Schemes** will include the schemes so decided by the Report of the Sub-Group of Chief Ministers on Rationalization of Centrally Sponsored Schemes as approved by the Cabinet on 3.8.2016.
 - (v) The category **Finance Commission Transfers** in the demand titled "Transfers to States" The category **Other Transfers to States** will include all other transfers to States such those made under National Disaster Relief Fund, Assistance to schemes under proviso(i) to Article 275(1) of the Constitution.

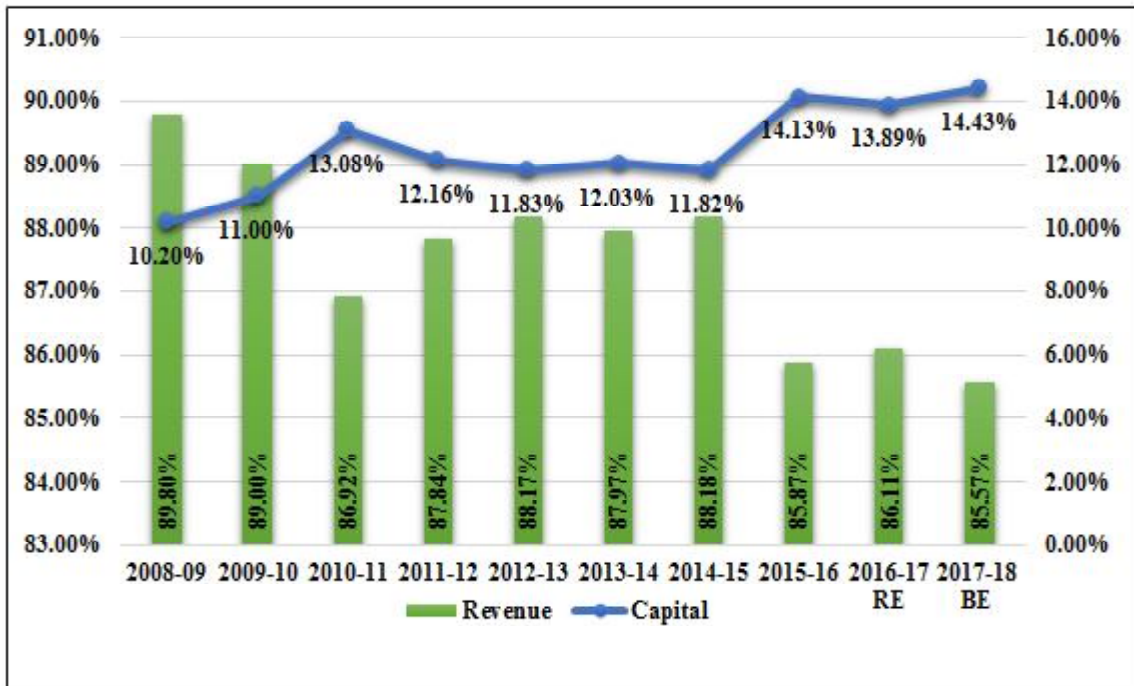
विशिष्ट भागों/क्षेत्रों के लिए आबंटन *Allocation for Specific Sections/Sectors*

(₹ करोड़) (In ₹ crore)

		2016-2017 बजट अनुमान Budget Estimates	2016-2017 संशोधित अनुमान Revised Estimates	2017-18 बजट अनुमान Budget Estimates
1. अनुसूचित जाति के कल्याण के लिए आबंटन	1. Allocation for Welfare of Scheduled Castes	38833	40920	52393
2. अनुसूचित जनजाति के कल्याण के लिए आबंटन	2. Allocation for Welfare of Scheduled Tribes	24005	25602	31920
3. पूर्वोत्तर क्षेत्र के लिए आबंटन	3. Allocation for North Eastern Region	29125	32180	43245
4. बाल कल्याण के लिए आबंटन	4. Allocation for Welfare of Children	65758	66249	71305
5. महिला कल्याण के लिए आबंटन	5. Allocation for Welfare of Women	90770	96332	113327

राजस्व और पूंजीगत व्यय REVENUE AND CAPITAL EXPENDITURE

(as % age of Total Expenditure)



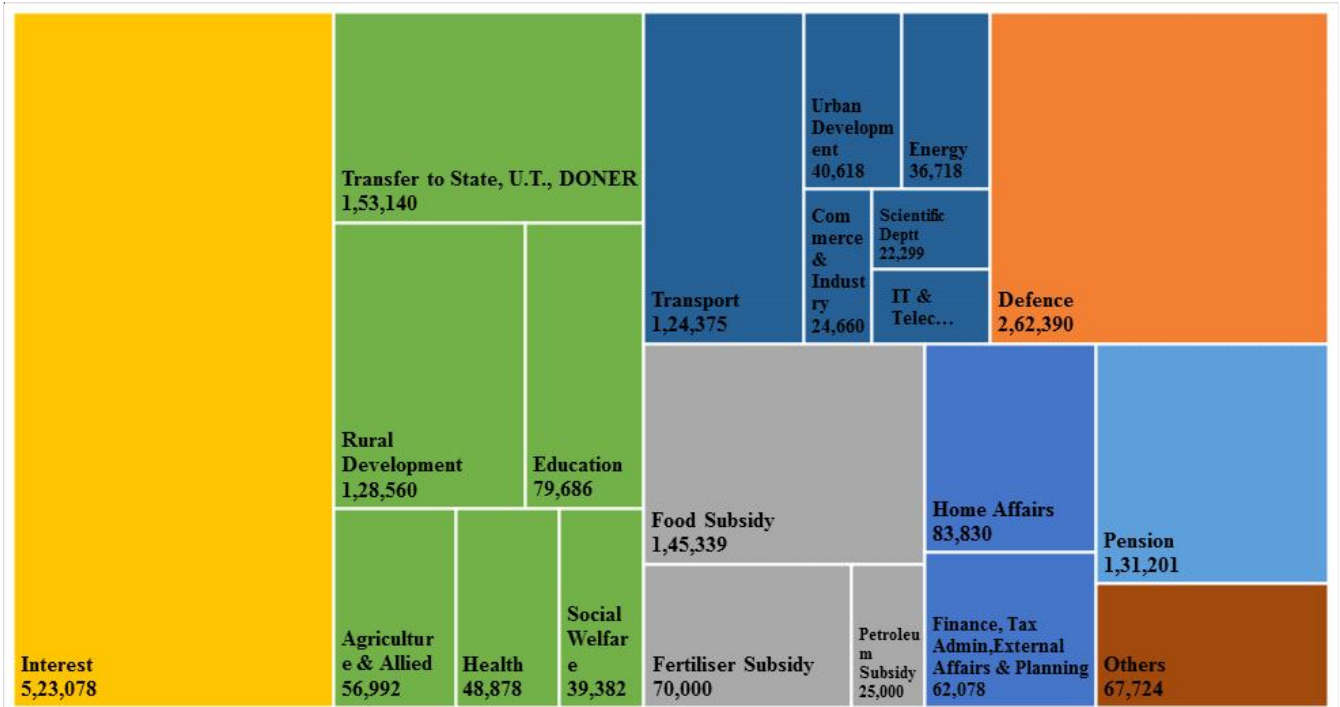
प्रमुख मदों का व्यय *Expenditure of Major Items*

(₹ करोड़) (In ₹ crore)

		2015-2016 वास्तविक Actuals	2016-2017 बजट अनुमान Budget Estimates	2016-2017 संशोधित अनुमान Revised Estimates	2017-18 बजट अनुमान Budget Estimates
पेंशन	Pension	96771	123368	128166	131201
रक्षा	Defence	225895	249099	248005	262390
सब्सिडी -	Subsidy				
उर्वरक	Fertiliser	72415	70000	70000	70000
खाद्य	Food	139419	134835	135173	145339
पेट्रोलियम	Petroleum	29999	29000	27532	25000
कृषि और संबद्ध कार्यकलाप	Agriculture and Allied Activities	23694	50437	53806	56992
वाणिज्य और उद्योग	Commerce and Industry	16247	18068	22947	24660
पूर्वोत्तर का विकास	Development of North East	1987	2430	2524	2682
शिक्षा	Education	67239	72394	73599	79686
ऊर्जा	Energy	21123	29493	30065	36718
विदेश	External Affairs	14518	14663	13426	14799
वित्त	Finance	71213	48633	43451	29532
स्वास्थ्य	Health	34131	38448	39879	48878
गृह	Home Affairs	67821	75235	78820	83830
ब्याज	Interest	441659	492670	483069	523078
सूचना प्रौद्योगिकी और दूरसंचार	IT and Telecom	15079	12811	18542	20787
अन्य	Others	46008	58373	61496	67724
योजना और सांख्यिकी	Planning and Statistics	5959	5046	5043	5048
ग्रामीण विकास	Rural Development	90235	102543	114947	128560
वैज्ञानिक विभाग	Scientific Departments	17432	19535	20069	22299
सामाजिक कल्याण	Social Welfare	31691	33411	33647	39382
कर प्रशासन	Tax Administration	26011	22271	22091	12699
राज्यों को अंतरण	Transfer to States	114802	125496	133416	137101
परिवहन	Transport	87413	107098	103508	124375
संघ राज्य क्षेत्र	Union Territories	11843	12771	13350	13357
शहरी विकास	Urban Development	20180	29934	37835	40618
कुल जोड़	Grand Total	1790783	1978060	2014407	2146735

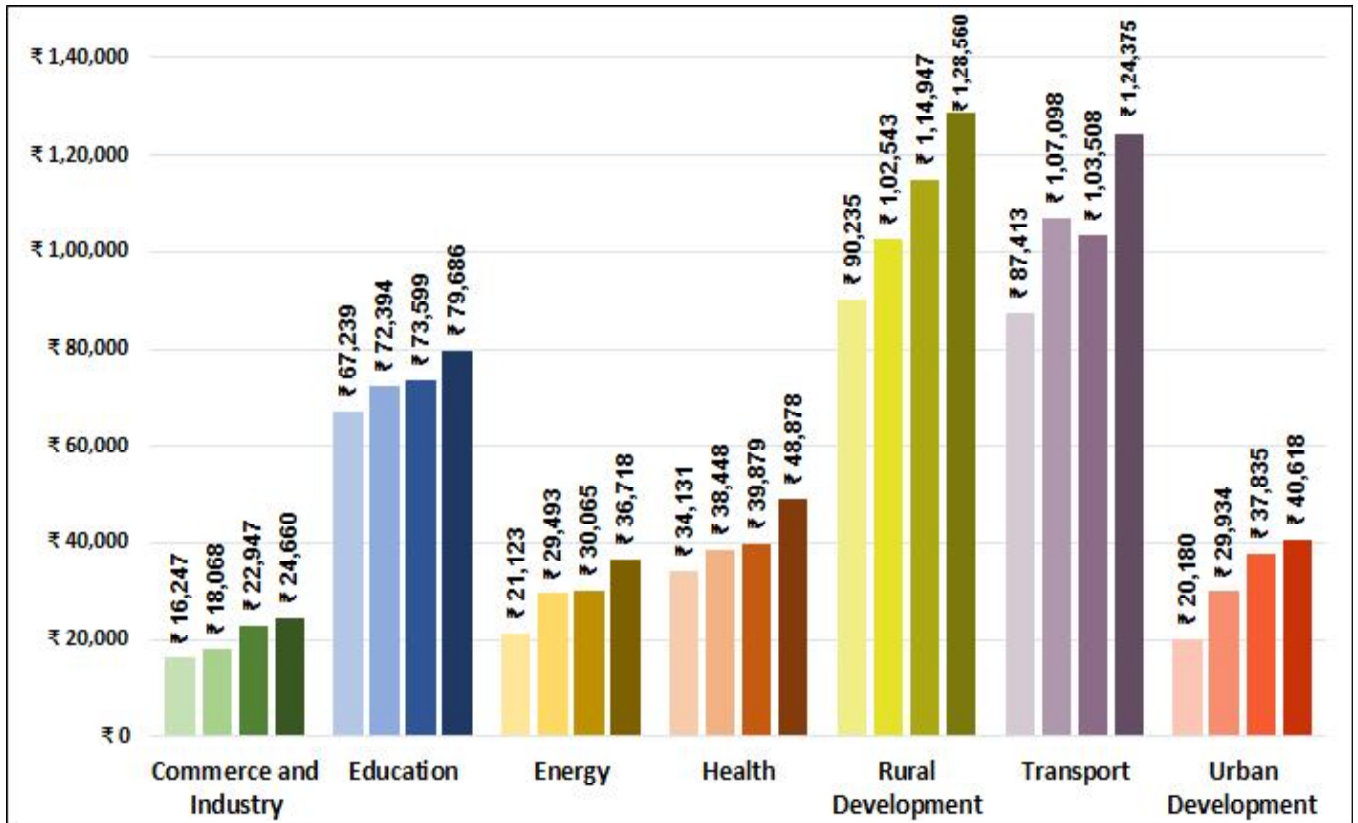
व्यय का संघटन COMPOSITION OF EXPENDITURE

(₹ करोड़) (In ₹ crore)



व्यय की प्रमुख मदों की प्रवृत्ति TREND OF MAJOR ITEMS OF EXPENDITURE

(₹ करोड़) (In ₹ crore)



Note : The sequence of colours in each sector indicates Actual 2015-16, BE 2016-17, RE 2016-17, BE 2017-18
 नोट : प्रत्येक क्षेत्र में रंगों का क्रम वास्तविक 2015-16, ब.अ. 2016-17, आर.ई.2016-17, ब.अ. 2017-18 को दर्शाते है।

प्रमुख योजनाओं पर परिव्यय *Outlay on Major Schemes*

(₹ करोड़) (In ₹ crore)

		2015-2016 वास्तविक Actuals	2016-2017 बजट अनुमान Budget Estimates	2016-2017 संशोधित अनुमान Revised Estimates	2017-18 बजट अनुमान Budget Estimates
केन्द्रीय प्रायोजित स्कीमें	Centrally Sponsored Schemes				
(क). अति महत्वपूर्ण स्कीमें	(A) Core of the Core Schemes				
1. राष्ट्रीय सामाजिक सहायता कार्यक्रम	1 National Social Assistance Programme	8616	9500	9500	9500
2. महात्मा गांधी राष्ट्रीय ग्रामीण रोजगार गारंटी स्कीम (मनरेगा)	2 Mahatma Gandhi National Rural Employment Guarantee Programme	37341	38500	47499	48000
3. अनुसूचित जातियों के विकास हेतु अंब्रेला स्कीम	3 Umbrella Scheme for Development of Schedule Castes	4201	4868	4883	5114
4. अनुसूचित जनजातियों के विकास हेतु अंब्रेला स्कीम	4 Umbrella Programme for Development of Scheduled Tribes	2934	3209	3332	3490
5. अल्पसंख्यकों के विकास हेतु अंब्रेला स्कीम	5 Umbrella Programme for Development of Minorities	3810	3794	3791	4072
6. अन्य कमजोर समूहों के विकास हेतु अंब्रेला स्कीम	6 Umbrella Programme for Development of Other Vulnerable Groups	1240	1538	1536	1580
(ख). महत्वपूर्ण स्कीमें	(B) Core Schemes				
7. हरित क्रांति	7 Green Revolution	9777	12560	10360	13741
8. श्वेत क्रांति	8 White Revolution	937	1138	1312	1634
9. नीली क्रांति	9 Blue Revolution	200	247	392	401
10. प्रधान मंत्री कृषि सिंचाई योजना	10 Pradhan Mantri Krishi Sinchai Yojana	7781	5767	5189	7377
11. प्रधान मंत्री ग्राम सड़क योजना	11 Pradhan Mantri Gram Sadak Yojna	18290	19000	19000	19000
12. प्रधानमंत्री आवास योजना	12 Pradhan Mantri Awas Yojna	11603	20075	20936	29043
क. प्रधानमंत्री आवास योजना: ग्रामीण	a PMAY: Rural	10116	15000	16000	23000
ख. प्रधानमंत्री आवास योजना: शहरी	b PMAY: Urban	1487	5075	4936	6043
13. राष्ट्रीय ग्रामीण पेयजल मिशन	13 National Rural Drinking Water Mission	4370	5000	6000	6050
14. स्वच्छ भारत अभियान	14 Swachh Bharat Mission (SBM)	7469	11300	12800	16248
क. स्वच्छ भारत मिशन: ग्रामीण	a SBM: Rural	6703	9000	10500	13948
ख. स्वच्छ भारत मिशन: शहरी	b SBM: Urban	766	2300	2300	2300
15. राष्ट्रीय स्वास्थ्य मिशन	15 National Health Mission (NHM)	20213	20762	22598	27131
क. राष्ट्रीय ग्रामीण स्वास्थ्य मिशन	a National Rural Health Mission	18254	18087	19462	21189
ख. राष्ट्रीय शहरी स्वास्थ्य मिशन	b National Urban Health Mission	717	950	575	752
ग. तृतीयक देखरेख कार्यक्रम	c Tertiary Care Programmes	330	725	661	725
घ. स्वास्थ्य और शिक्षा के लिए मानव संसाधन	d Human Resources for Health and Medical Education	581	600	1500	4025
ङ. राष्ट्रीय आयुष मिशन	e National AYUSH Mission	331	400	400	441
16. राष्ट्रीय स्वास्थ्य सुरक्षा योजना पूर्ववर्ती आरएसएसवाई	16 National Health Protection Scheme- erstwhile RSSY	...	1500	724	1000
17. राष्ट्रीय शिक्षा मिशन	17 National Education Mission	27066	28330	28251	29556
क. सर्व शिक्षा अभियान	a Sarva Shiksha Abhiyan	21661	22500	22500	23500
ख. राष्ट्रीय माध्यमिक शिक्षा अभियान	b Rashtriya Madhyamik Shiksha Abhiyan	3563	3700	3700	3830
ग. शिक्षक प्रशिक्षण और प्रौढ़ शिक्षा	c Teachers Training and Adult Education	916	830	751	926
घ. राष्ट्रीय उच्चतर शिक्षा अभियान	d Rashtriya Uchhatar Shiksha Abhiyan	926	1300	1300	1300
18. विद्यालयों में मध्यान भोजन का राष्ट्रीय कार्यक्रम	18 National Programme of Mid Day Meal in Schools	9145	9700	9700	10000
19. एकीकृत बाल विकास सेवाएं	19 Integrated Child Development Services	16835	16260	16580	20755
क. आंगनवाड़ी सेवाएं	a Anganwadi Services	15433	14000	14561	15245
ख. राष्ट्रीय पोषाहार मिशन	b National Nutrition Mission	56	850	175	1500
ग. मातृत्व लाभ कार्यक्रम	c Maternity Benefit Programme	233	400	634	2700

प्रमुख योजनाओं पर परिव्यय *Outlay on Major Schemes*

(₹ करोड़) (In ₹ crore)

		2015-2016 वास्तविक Actuals	2016-2017 बजट अनुमान Budget Estimates	2016-2017 संशोधित अनुमान Revised Estimates	2017-18 बजट अनुमान Budget Estimates
घ. किशोरियों के लिए स्कूल	d Scheme for Adolescent Girls	475	460	460	460
ङ बाल संरक्षण स्कीम और देखरेख और संरक्षण के जरूरतमंद कामकाजी बच्चों के लिए कल्याण स्कीम	e Child Protection Scheme and Scheme for welfare of working children in need of care and protection	504	400	600	650
च. राष्ट्रीय क्रेच स्कीम	f National Creche Scheme	133	150	150	200
20. महिला सशक्तीकरण और संरक्षण मिशन	20 Mission for Empowerment and Protection for Women	239	907	821	1089
21. राष्ट्रीय आजीविका मिशन आजीविका	21 National Livelihood Mission-Ajeevika	2783	3325	3334	4849
क. राष्ट्रीय ग्रामीण आजीविका मिशन	a National Rural Livelihood Mission	2514	3000	3000	4500
ख. राष्ट्रीय शहरी आजीविका मिशन	b National Urban Livelihood Mission	269	325	334	349
22. रोजगार और कौशल विकास	22 Jobs and Skill Development	1177	2900	2450	4089
23. पर्यावरण वानिकी और वन्य जीवन	23 Environment, Forestry and Wildlife	566	850	819	962
24. शहरी पुनरुद्धार मिशन	24 Urban Rejuvenation Mission :				
अमृत अटल पुनरुद्धार और शहरी परिवर्तन स्मार्ट सिटी मिशन	AMRUT -Atal Mission for Rejuvenation and Urban Transformation & Smart Cities Mission	4186	7296	9559	9000
25. पुलिस बलों का आधुनिकीकरण	25 Modernisation of Police Forces	1581	1685	2235	2022
26. न्यायपालिका हेतु अवसंरचना सुविधाएं	26 Infrastructure Facilities for Judiciary	566	600	544	629
27. सीमा क्षेत्र विकास कार्यक्रम	27 Border Area Development Programme	990	990	990	1100
28. श्यामा प्रसाद मुखर्जी रुरबन मिशन	28 Shyama Prasad Mukherjee Rurban Mission	32	300	300	1000
प्रमुख केन्द्रीय क्षेत्र की स्कीमे	Major Central Sector Schemes				
29. भारतनेट	29 Bharatnet	6000	10000
30. एमआरटीएस और मेट्रो परियोजनाएं	30 MRTS and Metro Projects	9300	10000	15700	18000
31. कृषकों को अल्पावधिक ऋण के लिए ब्याज सब्सिडी	31 Interest subsidy for short term credit to farmers	13000	15000	13619	15000
32. नमामि गंगे-राष्ट्रीय गंगा आयोजना	32 Namami Gange-National Ganga Plan	1000	2150	1441	2250
33. गरीब परिवारों को एलपीजी कनेक्शन	33 LPG connection to poor households	...	2000	2500	2500
34. राष्ट्रीय एडस और एसटीडी नियंत्रण कार्यक्रम	34 National AIDS and STD Control Programme	1590	1700	1753	2000
35. सांसद स्थानीय क्षेत्र विकास स्कीम	35 Member of Parliament Local Area Development Scheme	3502	3950	3950	3950
36. राष्ट्रीय सामाजिक सहायता कार्यक्रम	36 National Social Assistance Programme	8616	9500	9500	9500
37. फसल बीमा स्कीम	37 Crop Insurance Scheme	2983	5500	13240	9000
38. ड्यूटी ड्राबैक स्कीम	38 Duty Drawback Scheme	1189	1200	1200	1100
39. ब्याज समकरण स्कीम	39 Interest Equalisation Scheme	1100	1000	1000	1100
40. भारत डाक भुगतान बैंक	40 India Post Payments Bank	...	150	300	500
41. मूल्य स्थिरीकरण निधि	41 Price Stabilisation Fund	...	900	3400	3500
42. कला संस्कृति विकास योजना	42 Kala Sanskriti Vikas Yojana	538	250	240	310
43. इलेक्ट्रॉनिकी और आईटी हार्डवेयर विनिर्माण का संवर्धन (एमएसआईपीएस, ईडीएफ और विनिर्माण क्लस्टर)	43 Promotion of Electronics and IT HW manufacturing (MSIPS, EDF and Manufacturing Clusters)	52	70	50	745
44. राष्ट्रीय तटीय क्षेत्र प्रबंधन कार्यक्रम	44 National Coastal Zone management Programme	116	224	342	447
45. प्रधानमंत्री मुद्रा योजना और अन्य ऋण गारंटी निधियां	45 Pradhan Mantri Mudra Yojana and other Credit Guarantee Funds	540	2135	2135	1040
46. सरकारी क्षेत्र के बैंकों का पुनःपूँजीकरण	46 Recapitalization of Public Sector Banks	25000	25000	25000	10000
47. स्टैंड अप इंडिया (एनसीजीटीसी के जरिए)	47 Stand-Up India (through NCGTC)	...	500	500	520

प्रमुख योजनाओं पर परिव्यय *Outlay on Major Schemes*

(₹ करोड़) (In ₹ crore)

		2015-2016	2016-2017	2016-2017	2017-18		
		वास्तविक	बजट	संशोधित	बजट		
		Actuals	अनुमान Budget Estimates	अनुमान Revised Estimates	अनुमान Budget Estimates		
48.	राष्ट्रीय खाद्य प्रसंस्करण मिशन (सम्पदा)	48	National Mission on Food processing (SAMPDA)	...	564	650	725
49.	परिवार कल्याण स्कीमें	49	Family Welfare Schemes	565	571	639	755
50.	प्रधानमंत्री स्वास्थ्य सुरक्षा योजना	50	Pradhan Mantri Swasthya Suraksha Yojana	1578	2450	1953	3975
51.	पुलिस अवसंरचना	51	Police Infrastructure	3739	3265	3183	4447
52.	राष्ट्रीय अर्थ-सह-मेरिट छात्रवृत्ति स्कीम	52	National Means cum Merit Scholarship Scheme	127	35	40	282
53.	राष्ट्रीय बालिका माध्यमिक शिक्षा प्रोत्साहन स्कीम	53	National Scheme for Incentive to Girl Child for Secondary Education	154	45	45	320
54.	ब्याज सब्सिडी और गारंटी निधि अंशदान	54	Interest Subsidy and contribution for Guarantee Funds	1960	1950	1850	1950
55.	महाविद्यालय और विश्वविद्यालय छात्रों हेतु छात्रवृत्ति	55	Scholarship for College and University Students	217	271	286	320
56.	श्रम कल्याण स्कीमें	56	Labour Welfare Schemes	207	302	243	380
57.	ई-कोर्ट चरण II	57	e-courts Phase II	220	286	364	416
58.	ऋण सहायता कार्यक्रम	58	Credit Support Programme	71	50	2018	3002
59.	प्रधानमंत्री रोजगार सृजन कार्यक्रम (पीएमईजीपी)	59	Prime Minister Employment Generation Programme (PMEGP)	1281	1139	1120	1024
60.	क्षमता निर्माण-पंचायत सशक्तीकरण अभियान	60	Capacity Building- Panchayat Sashaktikaran Abhiyaan (PSA)	184	655	593	692
61.	दीनदयाल उपाध्याय ग्राम ज्योति योजना	62	Deen Dayal Upadhyaya Gram Jyoti Yojna	4500	3000	3350	4814
62.	समेकित विद्युत विकास योजना	62	Integrated Power Development Scheme	1002	5500	4524	5821
63.	नई लाइनों का निर्माण	63	Construction of New Lines	15828	13463	15160	13333
64.	सड़क संरक्षा निर्माण कार्य	64	Road Safety Works	2603	2998	3745	5217
65.	अन.जाति हेतु राष्ट्रीय फेलोशिप	65	National Fellowship for SCs	201	200	200	230
66.	दिव्यांगों को सहायक उपकरण खरीदने/फिट करने हेतु सहायता	66	Assistance to Disabled Persons for Purchase/Fitting of Aids and Appliances	205	130	170	150
67.	संशोधित प्रौद्योगिकी उन्नयन निधि स्कीम	67	Amended Technology Upgradation Fund Scheme (ATUFS)	1393	1480	2610	2013
68.	प्रधानमंत्री परिधान रोजगार प्रोत्साहन योजना	68	Pradhan Mantri Paridhan Rojgar Protsahan Yojna (PMPRPY)	200
69.	राज्य उगाहियों से छूट	69	Remission of State Levies (ROSL)	400	1555
70.	विशिष्ट विषय-वस्तु आधारित पर्यटक सर्किटों का समेकित विकास (स्वदेश दर्शन)	70	Integrated Development of Tourist Circuits around specific themes (Swadesh Darshan)	310	706	972	960
71.	अनु.जनजाति छात्रों को उच्चतर शिक्षा हेतु राष्ट्रीय फेलोशिप और छात्रवृत्ति	71	National Fellowship and Scholarship for Higher Education of ST Students	47	50	80	120
72.	उत्कृष्ट खेल के संवर्धन हेतु सहायता	72	Assistance to Promotion of Sports Excellence	352	190	365	312
73.	खेलो इंडिया	73	Khelo India	98	140	118	350